
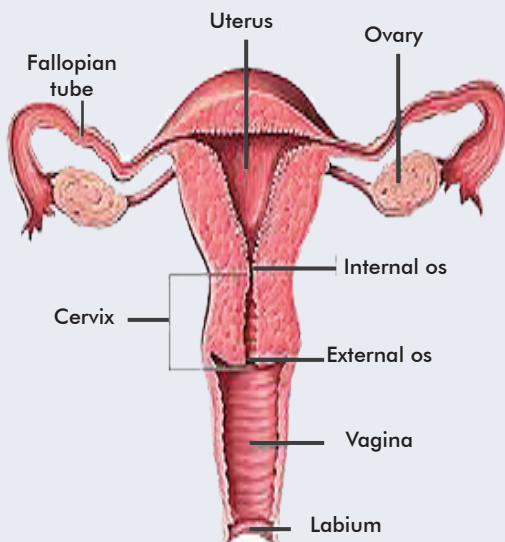




بیمارستان تخصصی و زایشگاه مادران  
Mothers Medical Center

## دیلاتاسیون و کورتاژ (D&C)



مراقبتهای بعد از عمل:  
قبل از موارد زیر حتما با پزشک خود مشورت نمائید:

۱. انجام کارهای سنگین
۲. داشتن تماس جنسی بعد از عمل جراحی



در موارد زیر لازم است به پزشک مراجعه نمائید:

۱. تب
۲. ترشحات زیاد و غیرطبیعی
۳. درد زیاد در قسمت شکم
۴. افزایش خونریزی
۵. ترشحات بدبو
۶. هر نوع حالت غیرطبیعی مثل سردی، ضعف، بیحالی، تب و غیره.

توجه داشته باشید عمل دیلاتاسیون و کورتاژ هیچ تاثیری در روند زندگی شما ندارد و می‌توانید بعد از مدتی استراحت طبق دستور پزشک بدون هیچ مشکلی زندگی خود را از سر بگیریید.

۳. در صورتی که عمل شما برای خارج کردن بقایای حاملگی انجام شده، در صورت تمایل به بارداری مجدد، لازم است حاملگی خود را طبق دستور پزشک به تاخیر بیاندازید تا رحم شما آمادگی لازم را پیدا کند و تصمیم‌گیری بارداری مجدد حتما تحت نظر پزشک متخصص زنان انجام شود، ممکن است بارداری مجدد حتی دو هفته بعد از سقط انجام گیرد برای جلوگیری از آن لازم است با پزشک خود مشورت نموده و روش مناسب و مطمئنی را برای جلوگیری از بارداری انتخاب نمائید.

لازم است بعد از کورتاژ، قرصهای آهن تجویز شده توسط پزشک را به مدت ۳ ماه برای جبران کم خونی خود استفاده نمائید.

## دیلاتاسیون و کورتاژ؟

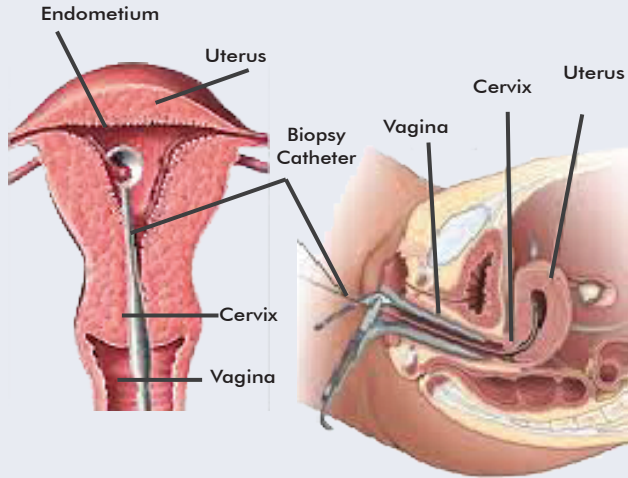
باز کردن دهانه‌ی رحم و تخلیه‌ی نسج آن را گویند. این عمل یکی از شایعترین عمل‌های زنان است. می‌تواند برای تشخیص یا درمان خونریزی‌های غیرطبیعی زنان به کار رود.

## خونریزی غیرطبیعی از واژن چیست؟

در شرایط مختلف، یک زن ممکن است مشکلاتی داشته باشد که منجر به خونریزی غیرطبیعی از واژن گردد. خونریزی غیرطبیعی به خونریزی گفته می‌شود که در زمانی خارج از انتظار اتفاق بیافتد.

## موارد خونریزی غیرطبیعی واژن

۱. بعد از تماس جنسی
۲. هنگام یائسگی یا بعد از آن
۳. در بین دو دوره‌ی قاعدگی به صورت لکه بینی
۴. ترشح خونی از واژن یا خونریزی در نیمه‌ی اول حاملگی
۵. خونریزی‌های بسیار شدید در زمان قاعدگی



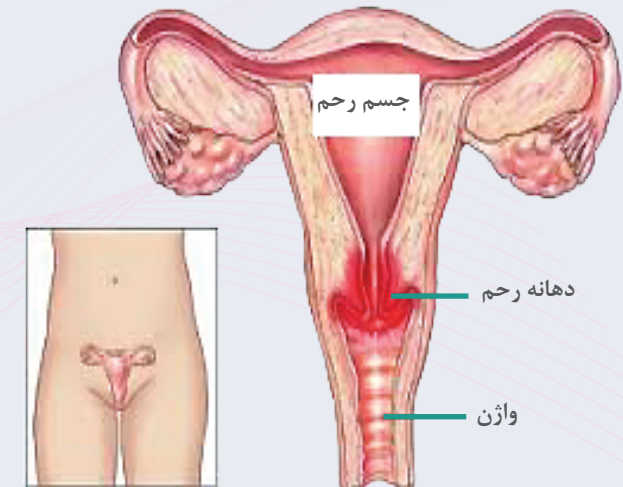
اگر پزشک معالج شما ناحیه‌ی مشکوکی را بیابد، او ممکن است یک بخش یا همه‌ی آن را خارج و به پاتولوژی ارسال نماید. متخصص پاتولوژی (آسیب شناس)، بافت مذکور را زیر میکروسکوپ آزمایش می‌بیند تا سرطان یا دیگر بیماری‌های احتمالی را تشخیص دهند.



## عمل دیلاتاسیون یا کورتاژ ضمن بیهوشی عمومی یا بی‌حسی و بعد از قراردادن بیمار در پوزیشن مناسبی (وضعیت) مناسبی

که امکان دسترسی به رحم آسان باشد، انجام می‌شود.

در این عمل ابتدا دهانه‌ی رحم را متسع (باز) می‌کنند و در صورتیکه علت خونریزی سقط باشد، محصولات حاملگی را خارج می‌نمایند و اگر علت خونریزی نامعلوم است از بافت رحم نمونه (بیوپسی) برداشته می‌شود.



[www.mamasite.ir](http://www.mamasite.ir)